

Personal Assistance, Product Specs, & "How-to" Questions:

Asistencia personal, especificaciones del producto y preguntas sobre "cómo hacerlo":

Aide personnelle, spécifications du produit et questions "pratico-pratiques":

1-800-732-8238

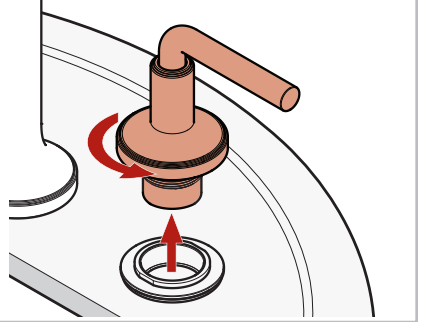
[pfisterfaucets.com](http://pfisterfaucets.com)

For • Por • Pour: LG49-TNTJTL / LG49-TNTRL / LG49-TNTRSL / LG49-TNTJSL

**1 Uninstall handle**

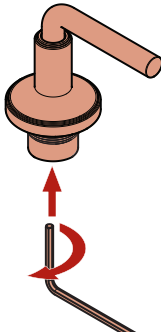
Desinstale el mango  
Désinstaller la poignée

Uninstall handle depending  
on your product  
Desinstalar la manija  
dependiendo de su producto  
Désinstaller la poignée en  
fonction de votre produit

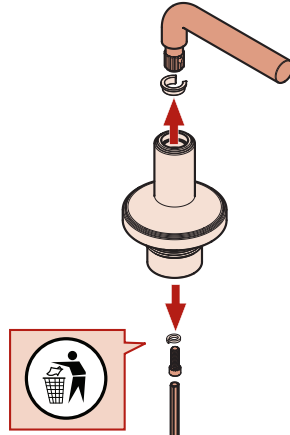


**2 Uninstall lever handles**

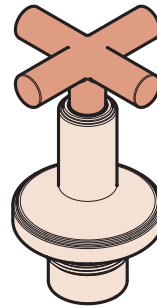
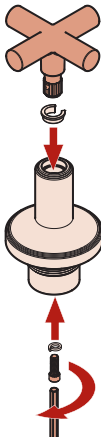
Desinstalar el mango de la palanca  
Poignée de levier de désinstallation



**3**



**4**



**Reinstall handle back onto faucet**

Vuelva a instalar la manija en el grifo  
Réinstallez la poignée sur le robinet